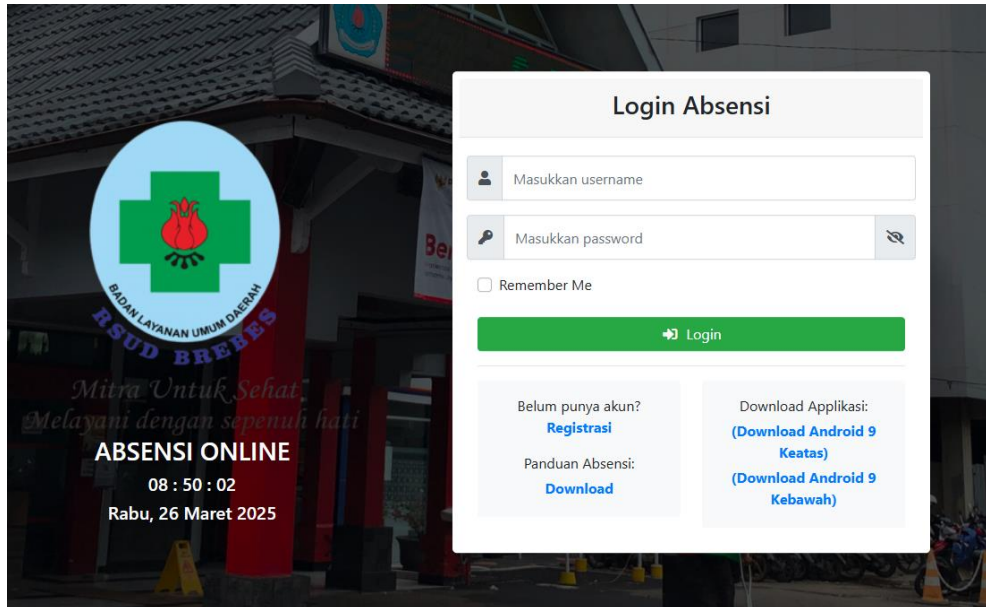


PANDUAN PENGGUNAAN ABSENSI ONLINE RSUD BREBES

Manual Book

A. Tampilan awal e-presensi



Terdapat beberapa fitur di antaranya:

1. Fitur Registrasi

Pada fitur ini pegawai melakukan Registrasi jika belum pernah membuat akun pada Aplikasi Absensi.

2. Fitur Login

Pada fitur ini pegawai melakukan Login setelah registrasi Terverifikasi oleh Kepegawaian.

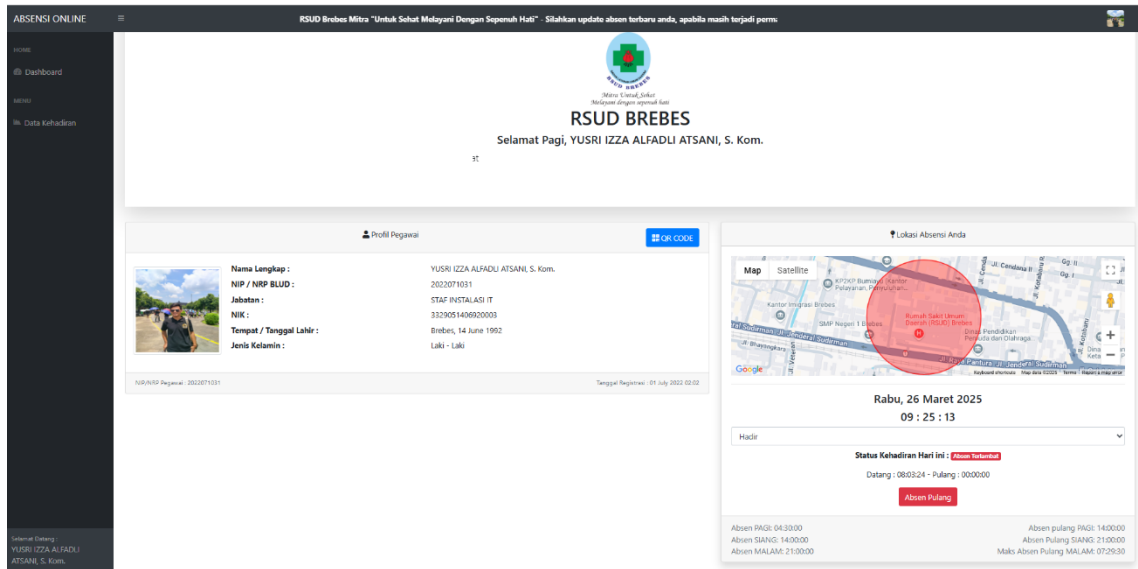
3. Download Aplikasi (Khusus Device Android)

Selain Website terdapat pula aplikasi Android, Unduh/Download sesuai Sistem Operasi yang berjalan pada Device masing-masing.

4. Panduan

Panduan manual penggunaan Absensi Online.

B. Dashboard User



ABSENSI ONLINE

RSUD Brebes Mitra "Untuk Sehat Masyarakat Dengan Sepenuh Hati" Silahkan update absen terbaru anda, apabila masih terjadi permasalahan

RSUD BREBES
Selamat Pagi, YUSRI IZZA ALFADLI ATSANI, S. Kom.

Profil Pegawai

QR CODE

Nama Lengkap : YUSRI IZZA ALFADLI ATSANI, S. Kom.
NIP / NRP BLUD : 2002071031
Jabatan : STAF INSTALASI IT
NIK : 3329051406920003
Tempat / Tanggal Lahir : Brebes, 14 June 1992
Jenis Kelamin : Laki - Laki

NIP/NRP Pegawai: 2002071031 Tanggal Register: 01 July 2022 02:02

Lokasi Absensi Anda

Rabu, 26 Maret 2025
09 : 25 : 13

Status Kehadiran Hari ini : Absen Tersebut

Datang : 08:03:24 - Pulang : 00:00:00

Absen Pulang

Absen Pagi: 04:30:00 Absen Pulang Pagi: 14:00:00
Absen Siang: 14:00:00 Absen Pulang Siang: 21:00:00
Absen Malam: 21:00:00 Maks Absen Pulang Malam: 07:30:59

Pada tampilan berikut adalah tampilan awal di mana pegawai sudah berhasil Login kedalam Aplikasi, terdapat Menu di sebelah kiri yaitu Dashboard dan Data kehadiran. Pegawai melakukan absensi kehadiran dengan memilih dropdown yang berada di bawah Peta/Maps sesuai dengan jadwal nya masing-masing sebelum menekan / klik tombol Absen.

Untuk Teknologi Absensi Online pada RSUD Brebes sudah memakai jarak/range absensi dengan cakupan 150 meter dari titik lokasi absen yang di tandai dengan *Marking* warna merah bulat dan deteksi pengguna *Fake GPS*, jika pegawai melewati batas range area warna merah maka pegawai tidak akan bisa melakukan absensi kehadiran.

C. Jam/Waktu Melakukan Absensi

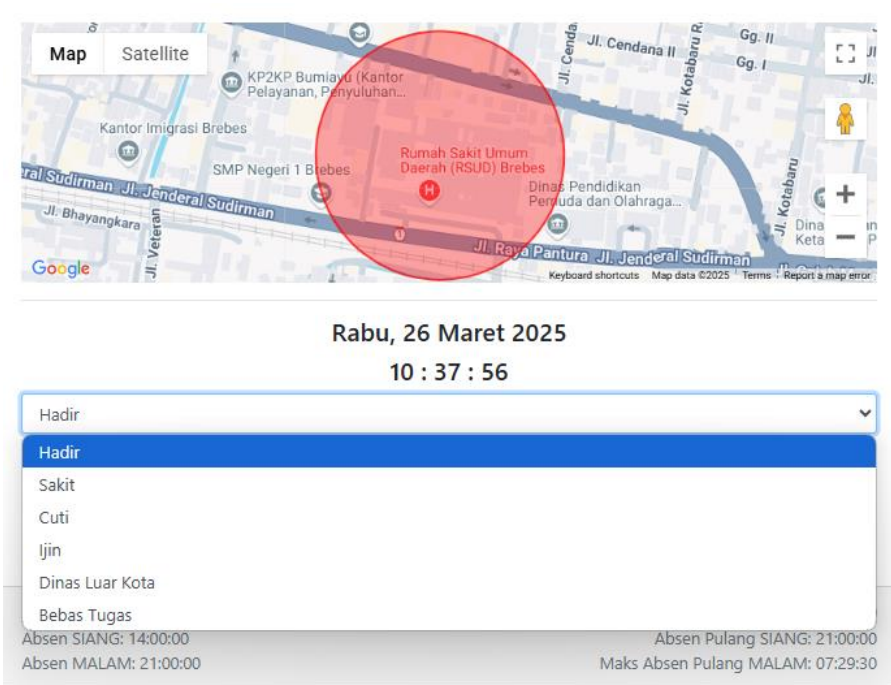
Terdapat syarat untuk melakukan absensi kehadiran sesuai dengan jadwal shift yang sudah di tentukan pada masing-masing bagian adalah sebagai berikut:

<u>Shift PAGI</u>
Absen Masuk : 04:30:00
Batas Absen ONTIME : 07:30:59
Absen Pulang : 14:00:00

<u>Shift SIANG</u>
Absen Masuk : 14:00:00
Batas Absen ONTIME : 14:30:59
Absen Pulang : 21:00:00

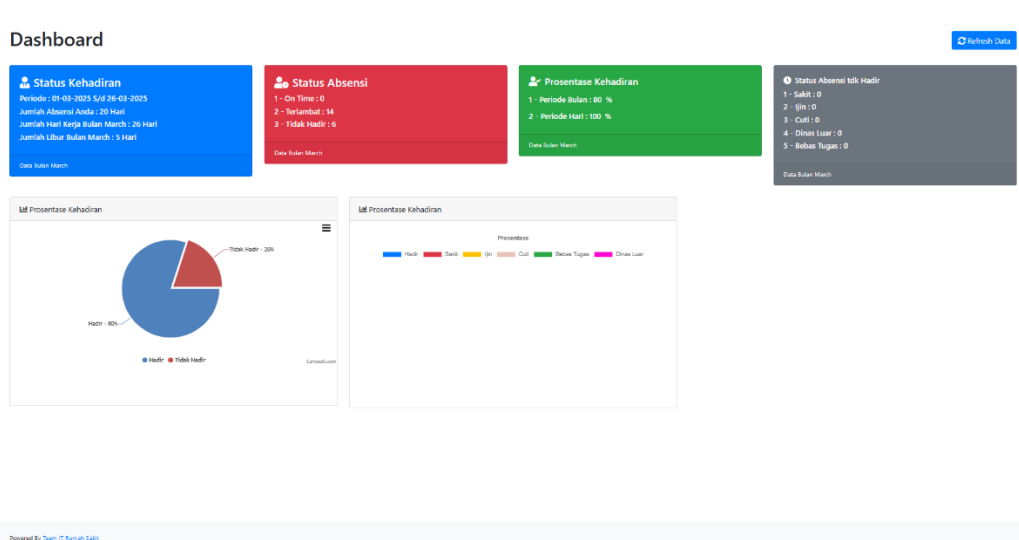
<u>Shift MALAM</u>
Absen Masuk : 21:00:00
Batas Absen ONTIME : 21:30:59
Batas Maks Absen Pulang : 07:30:59

D. Fitur Dropdown Jenis Kehadiran



Pegawai yang melakukan absen di luar **Hadir** agar bisa memilih jenis kehadiran sesuai dengan jadwal yang di tentukan. Dalam satu minggu terdapat 1x pegawai tidak absen atau karena mendapat jatah libur, jika pegawai terkena **Bebas Tugas** maka wajib absen dengan keterangan Bebas Tugas.

E. Menu Dashboard User



Fitur ini untuk melihat Statistik kehadiran pegawai dan melihat jumlah atau prosentase kehadiran.

F. Menu Data Kehadiran

Absensi Pegawai

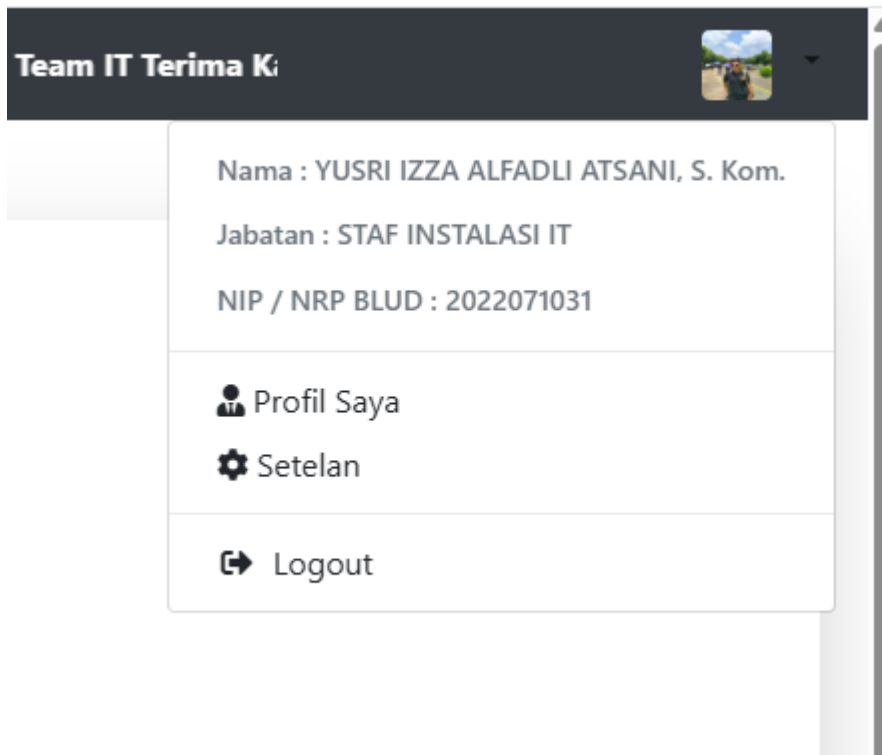
Clear All | Make Fake GPS | Export Absensi | Refresh Tabel

Show 10 entries

No	Tanggal	Nama Pegawai	Absen Masuk	Absen Pulang	Akumulasi / Keterangan	Status	Aksi
25000	Rabu, 19 Februari 2025	RIZKA AYU SOFRIANA	07:17:16	14:45:45	7 jam 28 menit	On Time	[Edit] [Delete] [Print]
24999	Rabu, 19 Februari 2025	EDI KUSMORO	07:17:17	14:16:01	6 jam 59 menit	On Time	[Edit] [Delete] [Print]
24998	Rabu, 19 Februari 2025	MUTIARA HIKMATUL AZIZAH, S.K.M	07:17:18	14:08:31	6 jam 51 menit	On Time	[Edit] [Delete] [Print]
24997	Rabu, 19 Februari 2025	RAHMAHWATI	07:17:26	15:00:17	7 jam 43 menit	On Time	[Edit] [Delete] [Print]
24996	Rabu, 19 Februari 2025	ERWANDA DEYA AHASAN	07:17:32	14:18:25	7 jam 1 menit	On Time	[Edit] [Delete] [Print]
24995	Rabu, 19 Februari 2025	EKO FAJAR RYANTO, S.K.P., N.S	07:17:32	14:13:37	6 jam 56 menit	On Time	[Edit] [Delete] [Print]
24994	Rabu, 19 Februari 2025	KRISNAWATI	07:17:41	14:25:05	7 jam 7 menit	On Time	[Edit] [Delete] [Print]
24993	Rabu, 19 Februari 2025	NURHIDAYATI	07:17:41	14:05:18	6 jam 48 menit	On Time	[Edit] [Delete] [Print]

Pada Fitur ini terdapat detail kehadiran absen masuk dan pulang, akumulasi waktu jam kerja dan terdapat Status Kehadiran (Ontime dan Terlambat).

G. Fitur Update Profile, Ruangan, Password, dll



Klik Gambar profile maka user akan menemukan Menu Setelan, klik dan user bisa merubah Profile, Password, Ruangan, dan lain sebagainya.


The screenshot shows the "Setelan" (Settings) page. At the top, there are three tabs: "Setelan", "Ganti Password", and "Remember Me". The "Setelan" tab is active. The page contains the following fields and options:

- Nama Lengkap: YUSRI IZZA ALFADLI ATSANI, S. Kom.
- Username: [Redacted]
- Instansi: RSUD BREBES
- Jabatan: STAF INSTALASI IT
- Ruang/Unit: Instalasi IT (dropdown menu)
- NIK: [Redacted]
- Alamat Lengkap: [Redacted]
- Pas Foto: [Profile picture] with a "Browse" button and the text "Pilih file. Max 2 MB".

At the bottom left of the profile picture, there is an "Edit" button.

TUTORIAL UPDATE APLIKASI DAN RUANGAN ABSENSI ONLINE RSUD BREBES

A. Update Aplikasi Terbaru Release Versi 1.14.0

1. Buka Browser menuju ke Website Absensi di <https://e-absensudbrebesonline.my.id/> atau menuju ke bar pencarian Chrome atau Browser lain dengan menuliskan “**absensi online rsud brebes**” dan pilih yang paling atas
2. Download Update Aplikasi pada menu berikut 
3. Pilih salah satu Download Update 1.14.0 atau Download Update 1.14.0 < (v.10)
4. Pastikan Aplikasi lama sudah terhapus (Uninstall)
5. Install aplikasi yang sudah di download
6. Pastikan Opsi Pengembang (Option Developer) sudah nonaktif
7. Buka aplikasi yang sudah di download dan Izinkan Semua Notifikasi ketika aplikasi meminta izin penggunaan GPS dan Penggunaan Alarm Peningat Absensi 8. Selesai

Note:

Segala bentuk penggunaan **Fake GPS** dan lainnya akan terdeteksi pada Versi Aplikasi terbaru (1.14.0). Untuk bantuan dan informasi lebih lanjut silahkan hubungi pihak IT RSUD Brebes.